

Miljørapport 2025

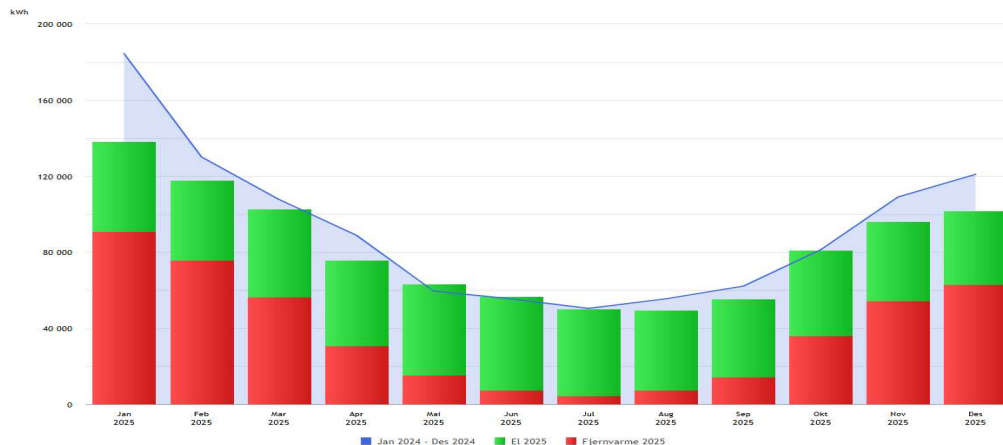
Karenslyst Allé 8
0278 Oslo

For leietakere: På fellesanlegg benyttes brøken i felleskostavregningen fra gårdselskapet, for å finne deres andel av forbruket. Spørsmål vedr. brøk kan rettes post@fram.no

Energiforbruk fellesanlegg

For fellesanlegg strøm er det handlet opprinnelsesgaranti for å sikre at tilsvarende forbruk er produsert fra 100% fornybar energikilde

Beskrivelse	Energi (kWh)	Utslipp CO ₂ (kg)
Fellessanlegg strøm 8A	169 384	0
Fellessanlegg fjernvarme 8A	198 690	3 616
Fellessanlegg strøm 8B	363 619	0
Fellessanlegg fjernvarme 8B	258 397	4 703



Forbruk vann

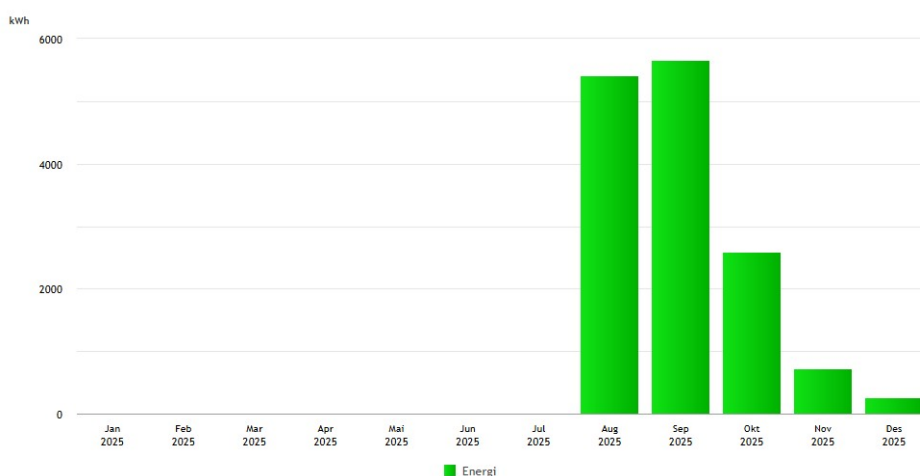
Beskrivelse	Volum vann (m ³)
Måler 302624	237
Måler 302625	204
Måler 302623	128
Totalt vannforbruk	569



Solcellene hadde i 2025 en total produksjon på 15 326 kWh

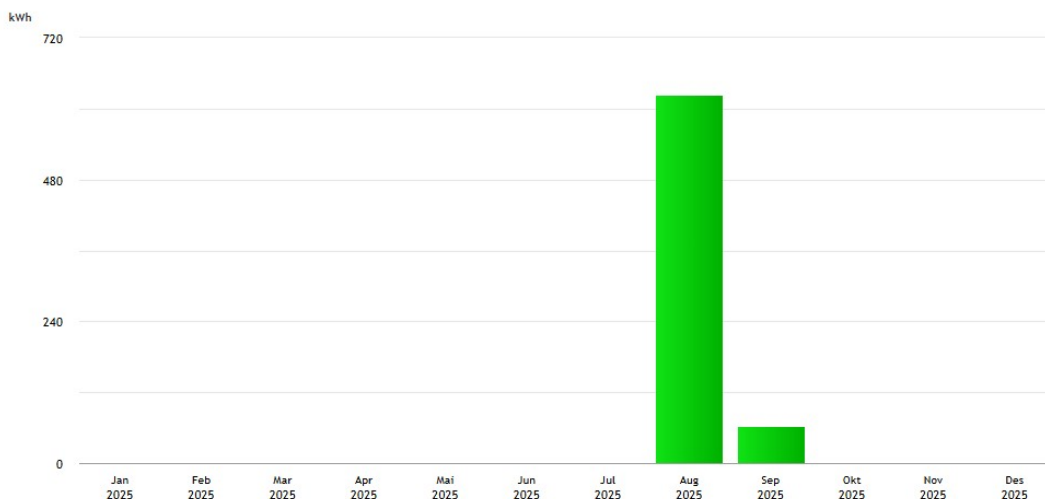
Solproduksjon brukt i bygg

Av den produserte solenergien ble 14 639 kWh brukt i bygget.
Det vil si at 3 % av byggets strømbehov ble dekket av egenprodusert solenergi



Solproduksjon levert på nett

687 kWh av solproduksjonen ble tilført nettet.



Avfallsrapport

Avfallstype	kg
9900 Blandet avfall	13 460
1300 Glass	2 170
1200 Papir, papp og kartong	6 510
1100 Bioavfall og slam	16 300
1700 Plast	3 030
1500 EE-avfall	320
7000 Farlig avfall	35
1600 Masser og uorganisk materiale	960
1400 Metall	30
Totalt	42 815
Sorteringsgrad	68,56 %

